

TOYOTA LET'S GO BEYOND

ALL NEW HILUX RANGGA

TERUS MAJU USAHA MELAJU



Standard Type
Dilengkapi dengan TCO Parts

149 PS*
MESIN MANTAP
AKSELERASI CEPAT




**RADIUS PUTAR
4,9m***
LINCAH & GESIT



**BUKAAN 1 DAN
3 ARAH**



**AMAN
DENGAN
KAP MESIN**



**KABIN
NYAMAN**



**JARINGAN
SERVIS
LUAS**





TERUS MELAJU SIGAP MENGANTAR

Standard Type
Dilengkapi dengan TCO Parts

1 3 PIECES OF
FRONT BUMPER
(All Type)

2 HALOGEN
HEADLAMP
(All Standard &
High M/T Type)



Mampu membawa 56 galon air.

BAK LUAS KAPASITAS BESAR

All New Hilux Rangga menyediakan kapasitas bak yang luas. Mendukung usaha Anda untuk terus siap mengantar beragam muatan.





Standard Type
Dilengkapi dengan TCO Parts



BUKAAN 3 ARAH
(All Standard Type)

**TERUS MAJU
DI SEGALA MEDAN**

EURO-4

All New Hilux Rangga tersedia dua pilihan bahan bakar: **Diesel** dan **Bensin**.



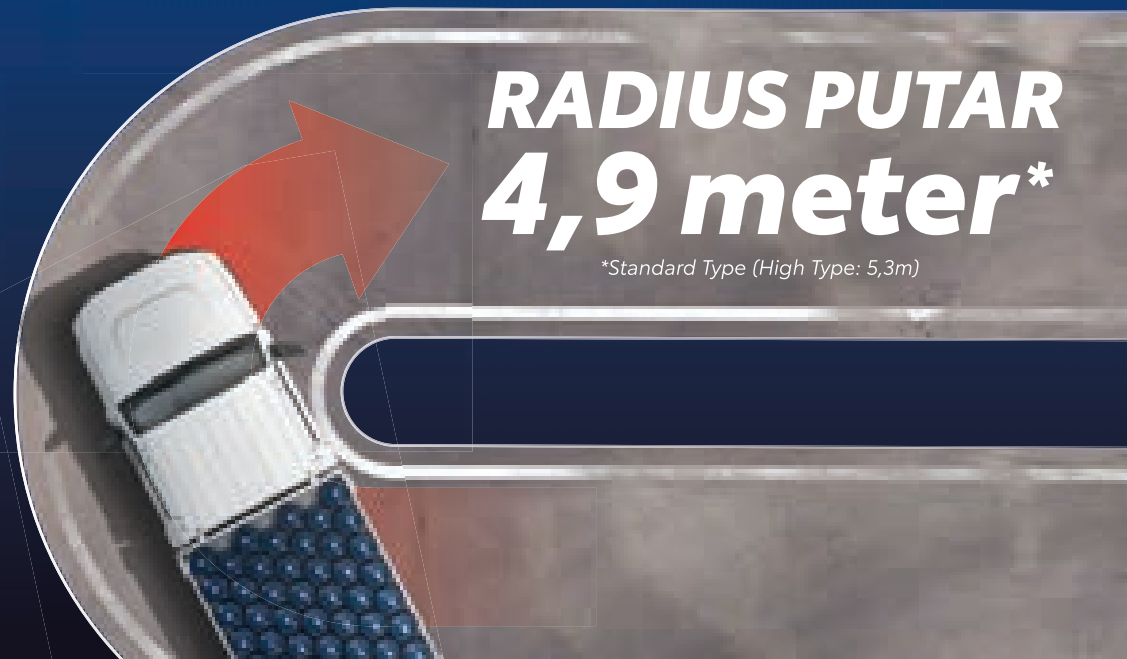
DIESEL TYPE

**149 PS
343 Nm**



GASOLINE TYPE

**139 PS
183 Nm**



**RADIUS PUTAR
4,9 meter***

*Standard Type (High Type: 5,3m)



TERUS MAJU LANJUT MENGANTAR

1

AIR BLOWER
(Diesel Standard Type)

2

**PRACTICAL STORAGE
DASHBOARD**
(All Type)


3

**1DIN AUDIO WITH
BLUETOOTH & COIN BOX**
(All Standard & High M/T Type)


4

**COMFORTABLE STEERING
WITH TILT ADJUSTMENT**
(All Type)

Standard Type
Dilengkapi dengan TCO Parts



Standard Type



5.3°
Sudut Blind Spot

POSISI DUDUK NYAMAN & ERGONOMIS

Dilengkapi dengan **Reclining Seat** untuk pengemudi (All Type) & penumpang (High A/T Type).

DESAIN DENGAN VISIBILITAS BAIK

All New Hilux Rangka memiliki desain kabin dengan kaca depan yang luas dan kaca spion yang lebih besar untuk memberikan visibilitas yang lebih baik bagi pengendara. (All Type)





Diesel High A/T Type



Diesel High A/T Type
Dilengkapi dengan TCO Parts

TERUS MAJU NYAMAN BERKENDARA

1

**SIDE
UNDERRUN**
(All Deck Type)

2

**OUTER MIRROR WITH
ELECTRIC ADJUSTMENT**
(Diesel High A/T Type)

3

**LED PROJECTOR
HEADLAMP
WITH DRL**
(Diesel High A/T Type)

4

**SILVER TOYOTA
EMBLEM & GRILL
WITH PAINTING**
(Diesel High A/T Type)



Diesel High A/T Type

5

**5. 2DIN AUDIO
WITH BLUETOOTH**
(Diesel High A/T Type)

6

6. AIR CONDITIONER
(All High & Gasoline Standard Type)

7

7. POWER WINDOW
(Diesel High A/T Type)

8

8. ORANGE INTERIOR ACCENT
(Diesel High A/T Type)



Diesel High A/T Type

9

9. HEADREST
(All High Type)

10

10. SEPARATE SEAT
(Diesel High A/T Type)



MULTI-INFORMATION DISPLAY
(High Type)



TEMPERATUR TERJAGA DAN LEBIH STABIL



- Pengaturan suhu terletak di kabin.
- Menjaga suhu -25°C sampai dengan 20°C.
- Didukung dengan kapasitas alternator yang besar (80A).



Cool Box Standard Type
Dilengkapi dengan TCO Parts

TERUS MAJU TENANG DI JALAN

JARINGAN SERVICE & SPARE PART TERSEBAR DI MANA-MANA

Didukung oleh berbagai pilihan parts dengan

HARGA BERSAING



Tersebar di seluruh Indonesia*

312

37

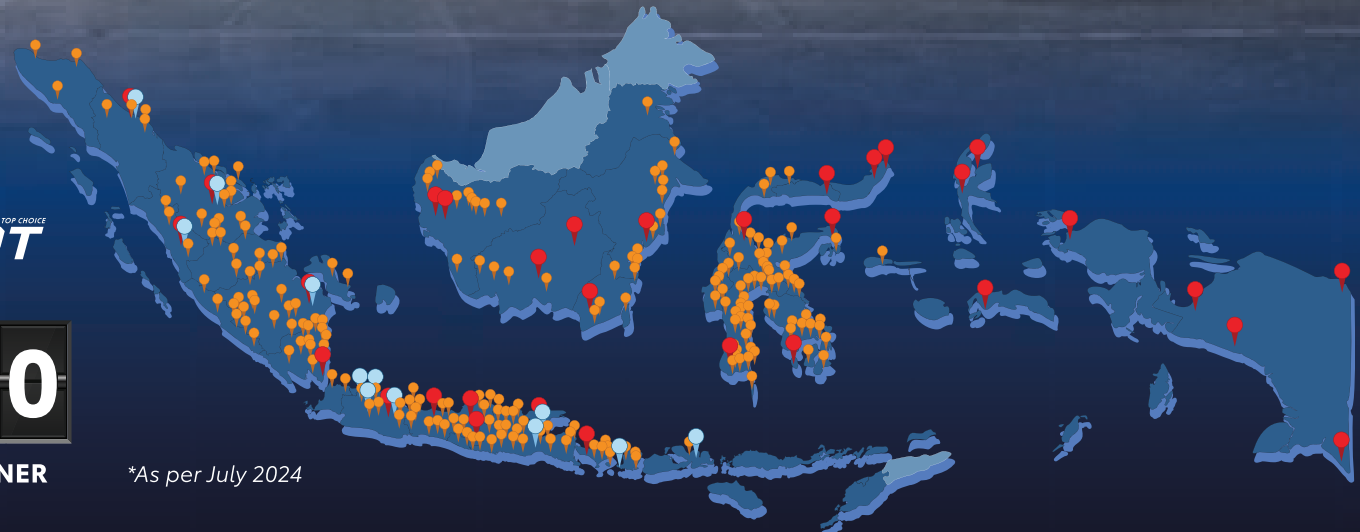
> 1000

BENGKEL RESMI

OTOXPERT

PART SHOP PARTNER

*As per July 2024



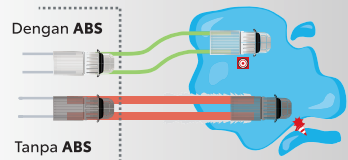
Bebas Biaya Jasa dan Suku Cadang hingga 6 Bulan/10.000 km



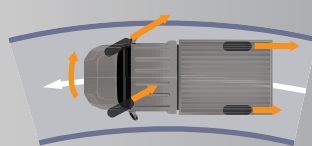


SAFETY & SECURITY

Dry Box Standard Type
Dilengkapi dengan TCO Parts



ANTI-LOCK BRAKE SYSTEM
(All High Type)



ELECTRONIC BRAKE-FORCE DISTRIBUTION
(All High Type)



IMMOBILIZER
(All High Type)

Perangkat keamanan elektronik yang dipasang pada kendaraan untuk melindungi dari pencurian.



3 POINT RETRACTABLE SEAT BELT WITH ELR & WARNING (High Type)

Memberikan keamanan optimal dengan seat belt yang dapat menyesuaikan dengan badan pengendara dan penumpang.



AIRBAG
(All High Type)

Tersedia pada kursi pengemudi dan penumpang untuk melindungi selama perjalanan.



TOYOTA CUSTOMIZATION OPTION

Ketersediaan TCO mungkin bervariasi serta bergantung pada tipe produk dan area. Silahkan menghubungi Dealer Toyota terdekat untuk informasi lebih lanjut.

Scan untuk informasi terkait ketersediaan paket TCO:



IP GARNISH
(All M/T Type)



COVER GLOVE BOX
(All Type)



SPORTY SHIFT KNOB
(Diesel High A/T Type)



OUTER MIRROR COVER
(All Type)



BED LINER
(All Flat Deck)



SIDE VISOR
(All Standard Type)



FRONT CORNER SENSOR
(All Type)



TOYOTA EMBLEM
(All Type)

*Gambar hanya ilustrasi.

Tintouch Live Connected

Solusi integrasi yang dapat diakses melalui aplikasi mTOYOTA untuk berikan kenyamanan, ketenangan, dan menjaga Anda terhubung dengan mobil Anda. *(All Type)*



FIND MY CAR



GEOFENCING



DRIVING REPORT



GUEST DRIVER ALERT



SPEED & IDLE ALERT



TIME FENCING

Fleet Fleet Management Service

G Fleet hadir sebagai solusi konektivitas antara Anda dengan armada Toyota Anda melalui platform web khusus* yang dioptimasi untuk kebutuhan pengawasan armada secara *real-time*.** *(All Type)*

*Dioptimasi untuk akses melalui PC/Notebook.
**Tersedia di Dealer Toyota tertentu secara bertahap. Silahkan hubungi Dealer terdekat untuk informasi lebih lanjut.



LOCATION TRACKING
Memonitor lokasi kendaraan secara langsung dan membuat laporan perjalanan untuk menunjang operasional kendaraan.



OVERSPEEDING ALERT
Memberikan notifikasi ketika kendaraan Anda melewati batas kecepatan yang telah ditentukan sebelumnya.



LONG DRIVE
Memberikan notifikasi jika kendaraan Anda bergerak lebih dari 120 menit.



GEOFENCING
Memberikan notifikasi ketika kendaraan Anda keluar/masuk ke wilayah yang telah ditentukan.



UNPLUG DETECTION
Memberikan informasi jika perangkat konektivitas kendaraan dicabut tanpa otorisasi pemilik.



VEHICLE MILEAGE
Memantau jarak tempuh kendaraan secara langsung untuk memberikan keamanan kendaraan Anda.



DRIVER BEHAVIOUR ALERT
Mencatat perilaku pengemudi pada saat berkendara dan memberikan notifikasi secara langsung kepada pemilik kendaraan.



LOW VOLTAGE
Memberikan notifikasi ketika kapasitas aki kendaraan mulai lemah.



REPORT GENERATOR
Mencatat status kendaraan, rangkuman informasi perjalanan, hingga laporan pelanggaran Geofencing yang dapat diunggah secara otomatis.

TERUS MAJU DENGAN KONVERSI BERAGAM INDUSTRI



Jaminan kualitas **TOYOTA CERTIFIED CONVERSION** dengan kemudahan servis di seluruh jaringan bengkel TOYOTA.

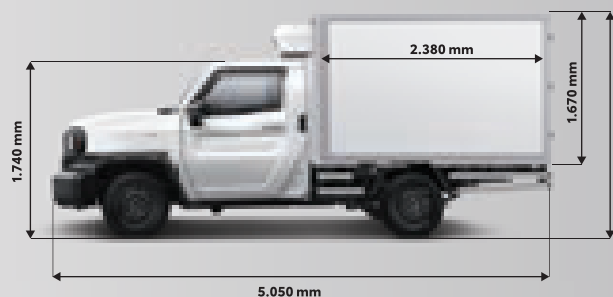
CAB & CHASSIS

(All Standard and Diesel A/T Type)



COOL BOX


(All Standard Type)



Material	XPS	
Dimensi Kendaraan (P x L x T)	mm	5.050 x 1.800 x 2.430
Dimensi Kargo	Kargo Bagian Luar (P x L x T)	mm 2.380 x 1.800 x 1.670
	Kargo Bagian Dalam (P x L x T)	mm 2.150 x 1.580 x 1.320
Volume	Kargo Bagian Luar	m ³ 7,1
	Kargo Bagian Dalam	m ³ 4,5
Performa Pendingin	Mesin pendingin	Denso DS21
	Temperatur terendah	°C -25
	Temperatur tertinggi	°C 20
Garansi Boks & Sistem Pendingin	1 Tahun / 20.000 km	

DRY BOX

(All Standard Type)

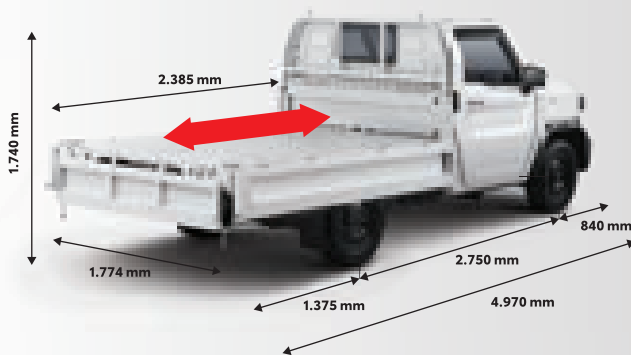


Material	Aluminium Extrusion	
Dimensi Kendaraan (P x L x T)	mm	5.050 x 1.800 x 2.400
Dimensi Kargo	Kargo Bagian Luar (P x L x T)	mm 2.400 x 1.800 x 1.500 *dengan pintu samping lebar bertambah 80
	Kargo Bagian Dalam (P x L x T)	mm 2.300 x 1.680 x 1.360
Volume	Kargo Bagian Luar	m ³ 6,5
	Kargo Bagian Dalam	m ³ 5,3
Garansi Boks	1 Tahun / 20.000 km	

Tersedia pilihan menggunakan atau tanpa menggunakan pintu samping.

FLAT DECK

(All Type)



Untuk meningkatkan kualitas, spesifikasi dapat berubah sewaktu-waktu tanpa pemberitahuan. Mobil pada gambar menggunakan Toyota Customization Option (TCO) parts.

TERUS MAJU DENGAN KONVERSI BERAGAM KEBUTUHAN


SOLUSI KAROSERI

Tersedia pilihan landasan penumpang dan landasan barang yang dapat memenuhi semua kebutuhan karoseri Anda.


BISNIS



HOBI



PELAYANAN PUBLIK




Opsis modifikasi hanya ilustrasi, silahkan hubungi Dealer Toyota terdekat untuk informasi lebih lanjut.
Desain Mobile Cafe bekerja sama dengan Toko Kopi Tuku.




SPESIFIKASI

TIPE MODEL		Bensin		Diesel		
		2.0 Standard M/T	2.0 High M/T	2.4 Standard M/T	2.4 High M/T	2.4 High A/T
PERFORMA MESIN	Daya Maksimum	ps/rpm	139/5.600		149/3.400	
	Torsi Maksimum	Nm (kgm)/rpm	183 (18,7)/4.000		343 (34,9)/1.400-2.800	
	Kapasitas Mesin	cc	1.998		2.393	
	Kapasitas Tangki	liter	55,3		55	
PERBANDINGAN GIGI	1 st		4.313		3.600	
	2 nd		2.330		2.090	
	3 rd		1.436		1.488	
	4 th		1.000		1.000	
	5 th		0.838		0.687	
	6 th		-		0.580	
	Final		4.555		3.583	
	Reversed		4.220		3.732	
DIMENSI KENDARAAN	Panjang	mm	4.970			
	Lebar	mm	1.785			
	Tinggi	mm	1.740			
	Jarak Sumbu Roda	mm	2.750			
DIMENSI BAK	Bukaan Dek	mm	C&C / 3 Way / 1 Way	1 Way	C&C / 3 Way / 1 Way	1 Way
	Panjang Dek	mm	2.385			
	Lebar Dek	mm	1.774			
	Tinggi Dek	mm	340			
TRANSMISI	Transmisi		5-Speed M/T		6-Speed A/T	
SUSPENSI	Depan		Coil Spring			
	Belakang		Leaf Spring Rigid Axle			
SETIR	Pengaturan Setir		Tilt with Lock			
EKSTERIOR	Ban		195 R14 C	215/65 R16 C	195 R14 C	215/65 R16 C
	Electric Outer Mirror		Tidak ada			Ada
INTERIOR	Power Outlet		12 V			
	Sandaran Kepala		Tidak ada	Ada	Tidak ada	Ada
	Tipe Kursi		Bench			Separate
	AC		Ada		Blower	Ada
	Power Window		Tidak ada			Ada
KENYAMANAN	Audio		1DIN Audio with USB, AUX, BT		2DIN Audio with USB, AUX, BT	
KEAMANAN	ABS + EBD		Tidak ada	Ada	Tidak ada	Ada
	Air Bag		Tidak ada	Ada (D+P)	Tidak ada	Ada (D+P)
	Immobilizer		Tidak ada	Ada	Tidak ada	Ada
	Rem Depan		Disc 14"			
	Rem Belakang		Drum			
	Sabuk Pengaman		Less Pretensioner & Force Limiter (D+P)	Pretensioner & Force Limiter (D+P)	Less Pretensioner & Force Limiter (D+P)	Pretensioner & Force Limiter (D+P)
LAINNYA	Alternator		80 A			
	Berat Kotor Kendaraan	kg	2.570		2.670	
	Radius Putar Minimal	m	4,9	5,3	4,9	5,3

AVAILABLE COLOR



Putih
(All Type)



Abu-Abu Metalik
(High Type)



SCAN HERE
FOR MORE INFORMATION

TOYOTA
CUSTOMER CARE
☎ 1500315 | 📞 08111500315 | 🌐 toyota.id

TOYOTA
INTERACTIVE
VIRTUAL ASSISTANT
📞 08111500315 | 🌐 toyota.id



ALL NEW HILUX
RANGGA

SCAN HERE FOR
MORE INFORMATION

Authorized Toyota Dealer

CETAKAN / 1 / 09 / 2024

www.toyota.astra.co.id

PT TOYOTA-ASTRA MOTOR
Jl. Laksda Yos Sudarso Sunter II
Jakarta 14330

TOYOTA
Berbagi
BERSAMA SAMA MELAKUKAN HAL BAIK






TOYOTA *LET'S
GO
BEYOND*



SCAN UNTUK INFO LEBIH LANJUT

ALL NEW **HILUX**
RANGGA
TERUS MAJU USAHA MELAJU

